

" هو العليم "

راهنمای فعالسازی

مجموعه آناتومی آکلند (دوبله فارسی)

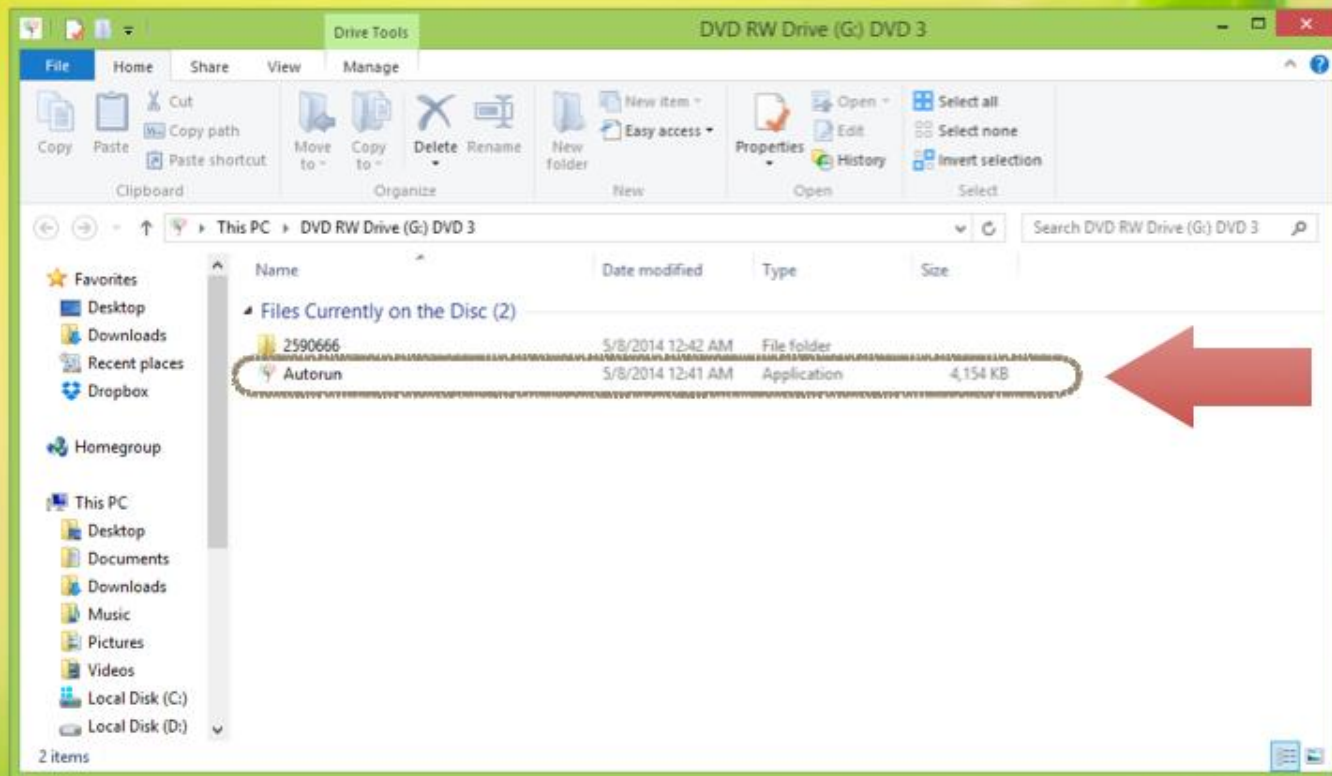


* بعد از قرار دادن DVD در داخل رایانه، صفحه زیر بصورت خودکار نمایش داده می شود.



* در این صفحه، بدون پر کردن نوار سفید کلید " OK " را کلیک کنید.

* سپس صفحه زیر باز می شود، در این صفحه بر روی "Autorun" کلیک کنید.



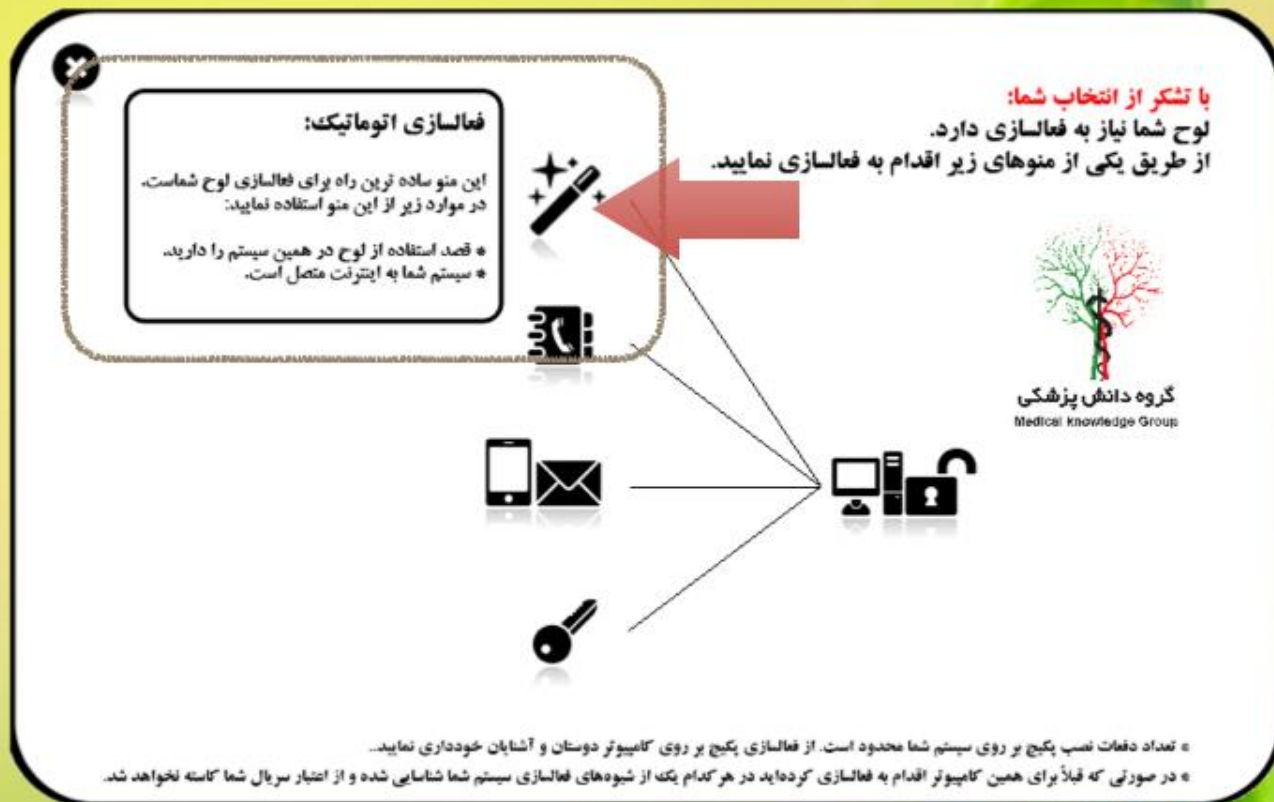
* در این صفحه شما می توانید با روش های متفاوت، DVD خریداری شده ی خود را فعال کنید.

با تشکر از انتخاب شما:
لوح شما نیاز به فعالسازی دارد.
از طریق یکی از منوهای زیر اقدام به فعالسازی نمایید.



گروه دانش پزشکی
Medical Knowledge Group

به تعداد دفعات نصب بکج و روی سیستم شما محدود است. از فعالسازی بکج بر روی کامپیوتر دوستان و آشنایان خودداری نمایید.
به در صورتی که قبلاً برای همین کامپیوتر اقدام به فعالسازی کرده باشید در هر کدام بکنه از شوندهای فعالسازی سیستم شما شناسایی شده و از اعتبار سربال شما کاسته نخواهد شد.


* ما در این "راهنمای فعالسازی" روش اتوماتیک را انتخاب می کنیم، به همین منظور ابتدا به اینترنت متصل شده و بر روی گزینه "فعالسازی اتوماتیک" کلیک کنید.



* سپس فرم زیر را پر کرده و بر روی " دریافت کد فعالسازی " کلیک کنید.




گروه دانش پزشکی
Medical Knowledge Group




فعالسازی اتوماتیک:

بعد از مشاهده صفحه فعالسازی، شماره سریال و اطلاعات درخواست شده را وارد نموده و دریافت کد فعالسازی را بفشارید.

توجه داشته باشید در صورتی که قبلاً اقدام به فعالسازی از طریق همین کامپیوتر نموده‌اید سیستم به صورت اتوماتیک کامپیوتر شما را شناسایی کرده و از اعتبار سریال شما کاسته نخواهد شد.





شماره سریال لوح	706174335916
نام خانوادگی	گروه دانش پزشکی
شماره تماس	09399608265
پست الکترونیک	knowledge.group@gmail.com
<input type="button" value="دریافت کد فعالسازی"/>	
<input type="button" value="مشاهده اطلاعات سریال"/>	

* بعد از انجام مراحل بالا ، صفحه ی اصلی برنامه باز شده و شما می توانید از برنامه استفاده کنید .



* توجه داشته باشید برای اجرای مجدد همین DVD بر روی این سیستم ، دیگر نیاز به فعالسازی مجدد نمی باشد و شما کاربر گرامی می توانید به سهولت از DVD استفاده کنید .

* در صورت فعال سازی و اجرای نرم افزار، اگر در پخش فیلم ها دچار اشکال شدید (سیاه شدن تصویر و ...)، از طریق آدرس زیر نرم افزار **K-Lite Mega Codec Pack** را دانلود و نصب کرده و پس از ریست کردن کامپیوتر خود، نرم افزار آکلند را دوباره اجرا کنید.

آدرس: Acland.ir/25



K-Lite Codec Pack

با تشکر از خرید شما

گروه دانش پزشکی

Medical Knowledge Group